



DIE AKTUELLESTE ÜBERSICHT COOLER KI-TOOLS FÜR IHRE TÄGLICHE MARKETINGSARBEIT

Derzeit prasseln neue Tools aus Basis künstlicher Intelligenz nur so auf uns ein. Da fällt es schwer, den Überblick zu behalten und zu entscheiden, welche Tools man selbst mal ausprobieren möchte. Deshalb haben wir als DANKESCHÖN für unsere Newsletter-Leser ganz spontan eine recht einfache Übersicht von unseren vier internationalen MarTech Scouts zusammenstellen lassen. Brandaktuell und zumindest heute state of the art. Viel Spaß beim Ausprobieren:



KI-basiertes Texten

Erstellen Sie einen Blog und verwenden Sie generative KI-Text-Tools wie Jasper oder Copy.ai, um viele Blogbeiträge und überzeugende Inhalte über Ihr Angebot zu schreiben. Sie können auch den Text von der Verkaufssseite des Produkts kopieren und in ein Tool wie ChatGPT einfügen und es bitten, das Produkt zusammenzufassen. Verwenden Sie die Zusammenfassung als Blog-Post oder lassen Sie Listen mit Funktionen und Vorteilen erstellen. Texten ist so einfach wie nie...

Empfohlene Tools:

COPY.AI

ZUR WEBSITE

JASPER

ZUR WEBSITE

NEUROFLASH

ZUR WEBSITE

Corporate Storytelling

Verwenden Sie ChatGPT, um Geschichten zu schreiben, und verwenden Sie dann MidJourney oder Stable Diffusion, um die Bilder für die Seiten zu erstellen. Wenn es ein E-Book zu einem Fachthema wird, können Sie es über Amazons KDP-Plattform (Kindle Direct Publishing) oder Books-on-demand sowohl in digitaler als auch in physischer Form verkaufen.

Empfohlene Tools:

CHAT GPT

ZUR WEBSITE

MIDJOURNEY

ZUR WEBSITE

BOOKS ON DEMAND

ZUR WEBSITE

Bildretusche mit KI

Es gibt eine ganze Reihe von KI-basierten Tools, mit denen Sie unerwünschte Elemente aus Bildern entfernen, Hintergründe entfernen und verpixelte Bilder hochskalieren können. Es gibt sogar Werkzeuge, die jegliche Art von Wasserzeichen entfernen, die in Bilder eingebettet sind.

WATERMARK REMOVER

ZUR WEBSITE

AI IMAGE UPSCALER

ZUR WEBSITE

CLIPDROP

ZUR WEBSITE

CANVA

ZUR WEBSITE

GIGAPIXEL AI UPSCALER

ZUR WEBSITE

MAGIC ERASER

ZUR WEBSITE

Youtube zu TikTok Konverter

Nutzen Sie Ihren YOU TUBE Content und wandeln Sie mühelos Ihre Filme in coole TikToks um.

Empfohlene Tools:

CLIPMAKER

ZUR WEBSITE

Arbeitskleidung und Werbemittel Produktion

Websites wie Flyeralarm, Printful und Printify machen die Produktion von "Print-on-Demand"-Kleidung und Werbemittel wirklich einfach. Mit Tools wie MidJourney oder InstantArt können Sie dazu leicht eine Vielzahl von Designs erstellen.

Empfohlene Tools:

MIDJOURNEY

ZUR WEBSITE

INSTANTART

ZUR WEBSITE

Präsentationen erstellen

Mit Tools wie Tome können Sie ein Thema eingeben, zu dem dann eine komplette Präsentation mit einzelnen Slides erstellt wird. Es schreibt den Text für die Slides und nutzt KI, um relevante Bilder für jede Folie zu generieren.

Empfohlene Tools:

TOME

ZUR WEBSITE

SLIDES AI

ZUR WEBSITE

Erklärfilm produzieren

Verwenden Sie dann ein Tool wie Tome oder Canva, um das Bildmaterial zu erstellen und nutzen Sie einen Text-to-Speech-Generator, um Ihr Audio von vertonen. Den Schnitt erledigt Davinci Resolve für Sie...

Empfohlene Tools:

VID IQ

ZUR WEBSITE

TUBE BUDDY

ZUR WEBSITE

FLIKI

ZUR WEBSITE

Verwalten von Werbekampagnen

Nutzen Sie Tools wie AdCreative AI, um hochwertige Anzeigen für Facebook zu erstellen und das Anzeigenmanagement zu automatisieren. Ad Creative schreibt den Text, findet das perfekte Bild und hilft bei der Zielgruppenansprache...

Empfohlene Tools:

ADCREATIVE

ZUR WEBSITE

Podcast Shownotes erstellen

Verwenden Sie eines der Podcast-Tools, das automatisch einen Podcast anhört, ihn zusammenfasst und dann Shownotes schreibt.

Empfohlene Tools:

DECIPHR

ZUR WEBSITE

MELVILLE

ZUR WEBSITE

Social Media Management

Nutzen Sie ChatGPT, um relevante Posts und Tweets für Ihr Konto zu erstellen. Mit Tools wie Replai können Sie sogar andere relevante Twitter-Konten kommentieren und die perfekte KI-generierte Antwort generieren lassen. Dies wird Ihren Twitter-Konten einen großen Schub geben.

Empfohlene Tools:

REPLAI

ZUR WEBSITE

TWEET EMOTE

ZUR WEBSITE

TWEET HUNTER

ZUR WEBSITE

Thumbnails erstellen

Jedes einzelne Thumbnail unserer Markenmut Blogbeiträge, Cases, Whitepaper und Teaser-Filme wurde mit AI generiert. Sie können MidJourney verwenden, um eine Eingabeaufforderung einzugeben, die sich auf das Thema Ihres Videos bezieht, und die KI das perfekte Bild erstellen lassen. Sie können es dann in Canva übertragen, um Text und zusätzliche Grafiken hinzuzufügen.

Empfohlene Tools:

CANVA

ZUR WEBSITE

MIDJOURNEY

ZUR WEBSITE

AI prompting

Das Konzept des "Prompt Engineering" hat große Nachfrage. Dabei ist es entscheidend, welche Eingaben in jeweiligen AI Tool zu welchen Ergebnissen führt. Die besten Abfragen und Beispiele für erfolgreiche Formulierungen gibt es hier...

Empfohlene Tools:

PROMPT BASE

ZUR WEBSITE

YouTube Optimierung

Tools wie CreatorML und VidIQ analysieren einen YouTube-Kanal und machen Vorschläge, wie man ihn verbessern kann. Mit CreatorML können Sie sogar mehrere Titel und Vorschaubilder einfügen, die sich auf diese analysieren und mithilfe von KI vorhersagen kann, welche Kombination aus Titel und Vorschaubild die höchsten Klickraten erzielen wird.

Empfohlene Tools:

TUBE BUDDY

ZUR WEBSITE

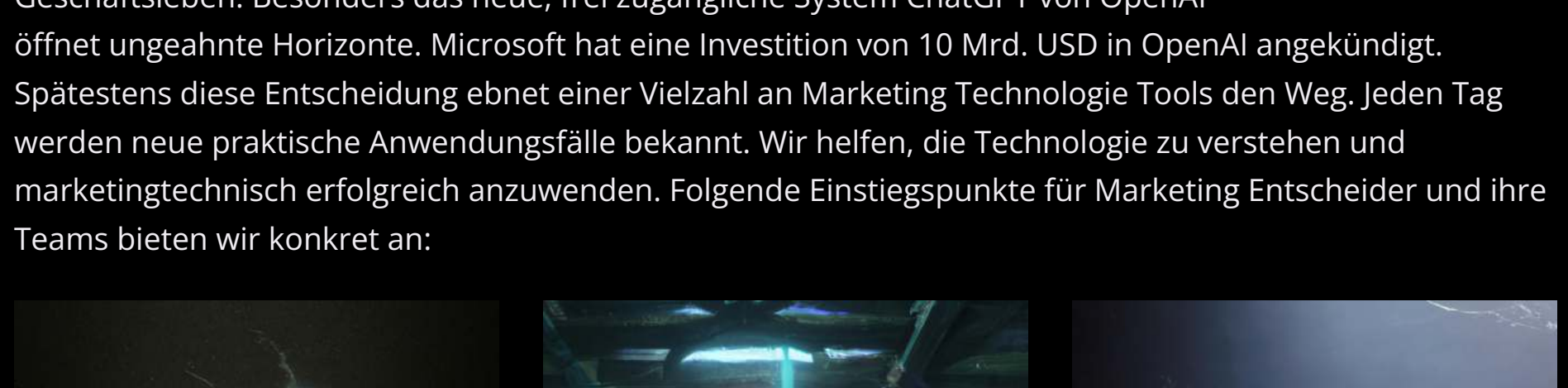
VID IQ

ZUR WEBSITE

CREATOR ML

ZUR WEBSITE

Marketing Automation - insbesondere KI gestützt - erlebt einen stürmischen Durchbruch ins praktische Geschäftsleben. Besonders das neue, frei zugängliche System ChatGPT von OpenAI öffnet ungeahnte Horizonte. Microsoft hat eine Investition von 10 Mrd. USD in OpenAI angekündigt. Spätestens diese Entscheidung ebnet einer Vielzahl an Marketing Technologie Tools den Weg. Jeden Tag werden neue praktische Anwendungsfälle bekannt. Wir helfen, die Technologie zu verstehen und die marketingtechnisch erfolgreich anzuwenden. Folgende Einstiegspunkte für Marketing Entscheider und ihre Teams bieten wir konkret an:



Unser Marketing Automation AI Power Briefing

... vermittelt kompaktes Basiswissen über die aktuelle Anbieterlandscape an MarTech-Tools und KI-gestützten Applikationen für Marketing- und Salesentscheider und ihre Teams.

Unser Readiness Check

... findet methodisch Anwendungspotenziale für Marketing Technologien in bestehenden Marketing Strukturen.

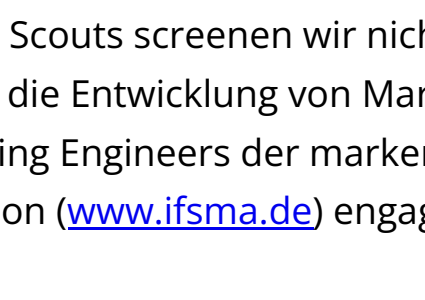
Unsere Learning Journeys

... zeigen Ihnen die Potenziale Ihres bestehenden MarTech Stacks auf und helfen mit konkreten Anwendungen und Tricks, die Möglichkeiten bestehenden Automationstechnologie optimal auszunutzen. Denn nichts ist teurer, als ungenutzte oder teilgenutzte, aber bezahlte Marketing Technologie!!!

GERN KONTAKTIEREN UND FORDERN SIE UNS!

WUSSTEN SIE SCHON?

Mit unseren vier internationalen Martech screenen wir nicht nur kontinuierlich den Markt relevanter Toolanbieter, sondern fördern auch aktiv die Entwicklung von marketing Automation in Forschung, Lehre und Ausbildung. Deshalb sind die Marketing Engineers der markenmut AG im strategischen Kreis des Institut für Sales und Marketing Automation (www.ifsmade.de) engagiert.




LIVE STATT LESEN?

Unser Department Director Pascal Schoog steht Ihnen gern für ein persönliches Update zum Status Quo in der internationalen Marketing Automation Landscape zur Verfügung. Vereinbaren Sie kostenfrei und unverbindlich ein 15 minütiges Web-Meeting inklusive individueller Lösungsansätze für Ihre Anforderungen und persönlicher FAQ Session:

JETZT TERMIN VEREINBAREN

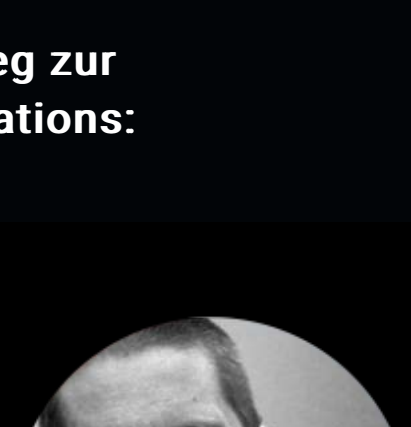
Oder Sie wählen den direkten Weg zur Automation Ihrer Marketing Operations:



Pascal Schoog

E-MAIL SCHREIBEN

ONLINE-VISITENKARTE ANSEHEN



Tobias Voigt

E-MAIL SCHREIBEN

ONLINE-VISITENKARTE ANSEHEN